



**CORPORACION COLOMBIA AVANZA**  
**NIT:900.325.081-7**  
**ESTADO DE LA SITUACION FINANCIERA**  
**AL TERMINO DE CADA UNO DE LOS AÑOS**


	NOTA	2020	2019	VARIACION	%
<b>ACTIVO CORRIENTE</b>		<b>8.196.250.864</b>	<b>17.728.328.830</b>	<b>-9.532.077.966</b>	<b>-53,8%</b>
<b>EFFECTIVO Y EQUIVALENTE AL EFFECTIVO</b>	<b>3</b>	<b>3.370.133.672</b>	<b>9.573.483.461</b>	<b>-6.203.349.789</b>	<b>-64,8%</b>
Caja		3.625.537	0	3.625.537	100,0%
Bancos		3.362.746.037	9.569.829.892	-6.207.083.855	-64,9%
Fiducuenta		3.762.098	3.653.569	108.529	3,0%
<b>DEUDORES</b>	<b>4</b>	<b>4.595.155.736</b>	<b>6.931.650.067</b>	<b>-2.336.494.331</b>	<b>-33,7%</b>
Clientes		3.277.021.566	5.605.792.060	-2.328.770.494	-41,5%
Cuentas Corrientes Comerciales		0	1.283.218.895	-1.283.218.895	100,0%
Anticipos y Avances		36.131.638	17.023.924	19.107.714	100,0%
Deudores Oficiales		24.651.856	20.184.394	4.467.462	100,0%
Otros Deudores		1.257.350.676	5.430.794	1.251.919.882	100,0%
<b>INVENTARIO</b>	<b>5</b>	<b>227.480.697</b>	<b>1.223.195.302</b>	<b>-995.714.605</b>	<b>100,0%</b>
Mercancia no fabricada por la empresa		227.480.697	1.223.195.302	-995.714.605	100,0%
				0	100,0%
<b>DIFERIDOS</b>	<b>7</b>	<b>3.480.759</b>	<b>0</b>	<b>3.480.759</b>	<b>100,0%</b>
Seguros		3.480.759	0	3.480.759	100,0%
<b>ACTIVO NO CORRIENTE</b>		<b>752.166.094</b>	<b>775.688.886</b>	<b>-23.522.792</b>	<b>-3,0%</b>
<b>PROPIEDAD PLANTA Y EQUIPO</b>	<b>6</b>	<b>752.166.094</b>	<b>775.688.886</b>	<b>-23.522.792</b>	<b>-3,0%</b>
Terrenos		210.000.000	0	210.000.000	100,0%
Construccion y Edificacion		490.000.000	700.000.000	-210.000.000	-30,0%
Construccion en curso		21.855.893	21.855.893	0	0,0%
Maquinaria y equipo en montaje		37.064.837	37.064.837	0	0,0%
Equipo de oficina		86.234.746	86.234.746	0	0,0%
Equipo de computo		30.387.157	23.962.287	6.424.870	26,8%
Equipo Medico		13.138.500	13.138.500	0	0,0%
Depreciacion acumulada		-144.366.639	-112.967.377	-31.399.262	27,8%
Intangibles		8.724.000	6.400.000	2.324.000	100,0%
Amortizacion acumulada		-872.400		-872.400	
<b>TOTAL ACTIVOS</b>		<b>8.948.416.958</b>	<b>18.504.017.716</b>	<b>-9.555.600.758</b>	<b>-51,6%</b>



**HENRY PAULISON GOMEZ MONTOYA**  
 Representante legal  
 C.C. 98707638




**CARLOS ALBEIRO FRANCO GARCIA**  
 Contador  
 T.P.65944-T




**LILIANA ROLDAN MARIN**  
 Revisor Fiscal  
 T.P.236202-T

**CORPORACION COLOMBIA AVANZA**  
**NIT:900.325.081-7**  
**ESTADO DE LA SITUACION FINANCIERA**  
**AL TERMINO DE CADA UNO DE LOS AÑOS**

	NOTA	2020	2019	VARIACION	%
<b>PASIVO CORRIENTE</b>		<b>3.018.292.949</b>	<b>7.399.200.271</b>	<b>-4.380.907.322</b>	<b>-59,2%</b>
<b>PROVEEDORES</b>	<b>8,1</b>	<b>394.280.217</b>	<b>7.271.943.013</b>	<b>-6.877.662.796</b>	<b>-94,6%</b>
Proveedores		394.280.217	7.271.943.013	-6.877.662.796	-94,6%
<b>CUENTAS POR PAGAR</b>	<b>8,2</b>	<b>2.602.940.093</b>	<b>122.792.411</b>	<b>2.480.147.682</b>	<b>2019,8%</b>
Acreeedores Oficiales		52.932.553	27.150.686	25.781.867	95,0%
Acreeedores Varios		2.544.894.310	51.060.864	2.493.833.446	100,0%
Retenciones y Aportes de Nomina		5.113.230	44.580.861	-39.467.631	100,0%
<b>BENEFICIOS A EMPLEADOS</b>	<b>8,3</b>	<b>21.072.639</b>	<b>4.464.847</b>	<b>16.607.792</b>	<b>100,0%</b>
Salarios por Pagar		0	218.826	-218.826	100,0%
Cesantias Consolidadas		12.930.525	2.517.719	10.412.806	100,0%
Intereses a Cesantias		1.308.353	480.925	827.428	100,0%
Prima de Servicios		-	-	0	-
Vacaciones		6.833.761	1.247.377	5.586.384	100,0%
Pasivos provisiones		-	-	0	-
<b>PASIVO NO CORRIENTE</b>		<b>1.300.000.000</b>	<b>3.521.152.728</b>	<b>-2.221.152.728</b>	<b>-63,1%</b>
<b>OTROS PASIVOS</b>	<b>8,4</b>	<b>1.300.000.000</b>	<b>3.521.152.728</b>	<b>-2.221.152.728</b>	<b>-63,1%</b>
Anticipos y Avances		0	21.152.728	-21.152.728	-100,0%
Acreeedores varios		1.300.000.000	3.500.000.000	-2.200.000.000	100,0%
<b>TOTAL PASIVO</b>		<b>4.318.292.949</b>	<b>10.920.352.999</b>	<b>-6.602.060.050</b>	<b>-60,5%</b>
<b>PATRIMONIO</b>		<b>4.630.124.009</b>	<b>7.583.664.717</b>	<b>-2.953.540.708</b>	<b>-38,9%</b>
<b>CAPITAL SOCIAL</b>	<b>9,1</b>	<b>810.000.000</b>	<b>810.000.000</b>	<b>0</b>	<b>0,0%</b>
Aportes Sociales		810.000.000	810.000.000	0	0,0%
<b>RESERVA</b>	<b>9,2</b>	<b>2.669.354.417</b>	<b>1.141.873.720</b>	<b>1.527.480.697</b>	<b>133,8%</b>
Reserva por disposiciones fiscales		1.527.480.697	0	1.527.480.697	100,0%
Reserva Obligatoria		1.041.873.720	1.041.873.720	0	0,0%
Avaluo tecnico		100.000.000	100.000.000	0	100,0%
<b>UTILIDADES O EXCEDENTES</b>	<b>9,3</b>	<b>1.150.769.592</b>	<b>5.631.790.997</b>	<b>-4.481.021.405</b>	<b>-79,6%</b>
Utilidad del ejercicio		1.150.769.592	4.124.200.224	-2.973.430.632	-72,1%
Utilidad del ejercicio anteriores		0	1.507.590.773	-1.507.590.773	-
				0	
<b>TOTAL PASIVO Y PATRIMONIO</b>		<b>8.948.416.958</b>	<b>18.504.017.716</b>	<b>-9.555.600.758</b>	<b>-51,6%</b>



**HENRY PAULIÇON GOMEZ MONTOYA**  
 Representante legal  
 C.C. 98707638




**CARLOS ALBEIRO FRANCO GARCIA**  
 Contador  
 T.P.65944-T




**LILIANA ROLDAN MARIN**  
 Revisor Fiscal  
 T.P.236202-T

**CORPORACION COLOMBIA AVANZA**  
**NIT:900.325.081-7**  
**ESTADO DE RESULTADOS INTEGRAL**  
**AL TERMINO DE CADA UNO DE LOS AÑOS**

	NOTA	2020	2019	VARIACION	%
<b>INGRESOS POR ACTIVIDADES ORDINARIAS</b>	<b>10</b>	<b>27.386.961.513</b>	<b>33.339.162.299</b>	<b>-5.952.200.786</b>	<b>-17,9%</b>
COSTO OPERACIÓN	14	23.157.229.738	18.282.052.516	4.875.177.222	26,7%
<b>UTILIDAD POR ACTIDADES ORDINARIAS</b>		<b>4.229.731.775</b>	<b>15.057.109.783</b>	<b>-10.827.378.008</b>	<b>-71,9%</b>
<b>GASTOS DE ADMINISTRACION Y VENTAS</b>	<b>11</b>	<b>3.156.900.045</b>	<b>10.655.580.408</b>	<b>-7.498.680.363</b>	<b>-70,4%</b>
DE PERSONAL		365.210.036	847.245.245	-482.035.209	-56,9%
HONORARIOS		100.175.454	1.427.273.052	-1.327.097.598	-93,0%
IMPUESTOS		492.525.869	657.718.147	-165.192.278	-25,1%
ARRENDAMIENTOS		393.810.392	256.372.146	137.438.246	53,6%
SEGUROS		27.553.833	77.173.827	-49.619.994	-64,3%
SERVICIOS		822.148.308	5.012.299.253	-4.190.150.945	-83,6%
LEGALES		5.487.889	31.860.704	-26.372.815	-82,8%
MANTENIMIENTOS Y REPARACIONES		229.017.099	460.320.172	-231.303.073	-50,2%
ADECUACION E INSATACION		6.600.580	0	6.600.580	100,0%
DEPRECIACION		101.399.262	103.372.237	-1.972.975	-1,9%
AMORTIZACION		872.400	0	872.400	100,0%
DE VIAJE		3.370.631	17.617.745	-14.247.114	-80,9%
DIVERSOS		608.728.292	1.764.327.880	-1.155.599.588	-65,5%
<b>UTILIDAD OPERATIVA</b>		<b>1.072.831.730</b>	<b>4.401.529.375</b>	<b>-3.328.697.645</b>	<b>-75,6%</b>
<b>OTROS GASTOS</b>		<b>47.606.700</b>	<b>566.610.644</b>	<b>-519.003.944</b>	<b>-91,6%</b>
FINANCIEROS	12,2	14.727.479	167.539.782	-152.812.303	-91,2%
EXTRAORDINARIOS	13,2	25.056.579	75.047.856	-49.991.277	-66,6%
IMPUESTO RENTA	13,3	0	323.213.000	-323.213.000	-100,0%
DIVERSOS	13,2	7.822.642	810.006	7.012.636	865,8%
<b>OTROS INGRESOS</b>		<b>125.544.562</b>	<b>289.281.493</b>	<b>-163.736.931</b>	<b>-56,6%</b>
FINANCIEROS	12,1	59.251.488	217.871.646	-158.620.158	-72,8%
RECUPERACIONES	13,1	10.943.605	60.024.784	-49.081.179	-81,8%
OTROS INGRESOS	13,1	55.349.469	11.385.063	43.964.406	100,0%
<b>UTILIDAD NETA</b>		<b>1.150.769.592</b>	<b>4.124.200.224</b>	<b>-2.973.430.632</b>	<b>-72,1%</b>



**HENRY PAULISON GOMEZ MONTOYA**  
 Representante legal  
 C.C. 98707638



**CARLOS ALBEIRO FRANCO GARCIA**  
 Contador  
 T.P.65944-T



**LILIANA ROLDAN MARIN**  
 Revisor Fiscal  
 T.P.236202-T

# CORPORACION COLOMBIA AVANZA


## Estado de Flujos de Efectivo

Método Indirecto

Por los años terminados el 31 de Diciembre de 2020 y 2019

(En pesos Colombianos)

	2020	2019
<b>Flujos de efectivo de actividad de operación:</b>		
Ganancia (Pérdida) Neta del Ejercicio	1.150.769.592	4.124.200.224
<b>Ajustes para Conciliar con la Ganancia (Pérdida) Neta del Ejercicio con el Efectivo proveniente de las Actividades de Operación por:</b>		
Gasto por Impuestos a las Ganancias	0	323.213.000
<b>Ajustes No Monetarios:</b>		
Depreciación, Amortización y Agotamiento	101.399.262	103.372.237
<b>CARGOS Y ABONOS POR CAMBIOS NETOS EN LOS ACTIVOS Y PASIVOS</b>		
(Aumento) disminución de cuentas por cobrar comerciales y otras cuentas por cobrar	-2.336.494.331	2.311.188.405
(Aumento) Disminución en Inventarios	-995.714.605	1.123.195.302
Aumento (disminución) de cuentas por pagar comerciales y otras cuentas por pagar	-4.397.515.114	-195.583.168
Aumento (Disminución) de Provisión por Beneficios a los Empleados	16.607.792	4.487.847
<b>Total de ajustes por conciliación de ganancias (pérdidas)</b>	<b>-7.611.716.996</b>	<b>3.669.873.623</b>
<b>Flujos de efectivo y equivalente al efectivo procedente de (utilizados en) operaciones</b>	<b>-6.460.947.404</b>	<b>7.794.073.847</b>
Intereses pagados (no incluidos en la Actividad de Financiación)	0	-167.539.781
<b>Flujos de Efectivo y Equivalente al Efectivo Procedente de (Utilizados en) Actividades de Operación</b>	<b>-6.460.947.404</b>	<b>7.626.534.066</b>
<b>Flujos de efectivo de actividad de inversión</b>		
<b>Clases de cobros en efectivo por actividades de inversión</b>		
Reembolso de Adelantos de Prestamos y Préstamos Concedidos a Terceros		-6.983.886.489
<b>Clases de pagos en efectivo por actividades de inversión</b>		
Compra de Activos Intangibles	-2.324.000	-6.400.000
<b>Flujos de Efectivo y Equivalente al Efectivo Procedente de (Utilizados en) Actividades de Inversión</b>	<b>-2.324.000</b>	<b>-6.990.286.489</b>
<b>Flujos de efectivo de actividad de financiación</b>		
<b>Clases de cobros en efectivo por actividades de financiación:</b>		
<b>Clases de pagos en efectivo por actividades de financiación:</b>		
Amortización o pago de Préstamos	259.921.614	-155.296.946
<b>Flujos de Efectivo y Equivalente al Efectivo Procedente de (Utilizados en) Actividades de Financiación</b>	<b>259.921.614</b>	<b>-155.296.946</b>
<b>Aumento (Disminución) Neto de Efectivo y Equivalente al Efectivo, antes de las Variaciones en las Tasas de Cambio</b>	<b>-6.203.349.790</b>	<b>480.950.631</b>
<b>Aumento (Disminución) Neto de Efectivo y Equivalente al Efectivo</b>	<b>-6.203.349.790</b>	<b>480.950.631</b>
<b>Efectivo y Equivalente al Efectivo al Inicio del Ejercicio</b>	<b>9.573.483.462</b>	<b>9.092.532.831</b>
<b>Efectivo y Equivalente al Efectivo al Finalizar el Ejercicio</b>	<b>3.370.133.672</b>	<b>9.573.483.462</b>




HENRY PAULSON GOMEZ MONTOYA  
Representante legal

C.C. 98707638

▲ (57 - 4) 452 3864


▲ [corporacioncolombiaavanza@gmail.com](mailto:corporacioncolombiaavanza@gmail.com)

▲ CI 33 N° 66 B – 147 Medellín - Colombia



CARLOS ALBEIRO FRANCO GARCIA  
Contador

T.P. 65944-T



LILIANA ROLDAN MARIN  
Revisor Fiscal

T.P. 236202-T

@colombia.avanza

corporacion colombia avanza

www.colombiaavanza.com





**CORPORACION COLOMBIA AVANZA**  
**NIT: 900.325.081-7**  
**ESTADO DE CAMBIOS EN EL PATRIMONIO**  
**Por los años terminados a diciembre 31 de 2020 y 2019**  
**(valores expresados en pesos colombianos)**

	SALDOS A ENERO 01 DE 2019	MOVIMIENTO 2019		SALDOS A DICIEMBRE 31 DE 2019	MOVIMIENTO 2020		SALDOS A DICIEMBRE 31 DE 2020
		DISMINUCION	AUMENTO		DISMINUCION	AUMENTO	
Capital Social	810.000.000	-	-	810.000.000			810.000.000
Reservas	1.041.873.720	-	100.000.000	1.141.873.720		-	1.141.873.720
Reservas por disposiciones fiscales					4.104.310.300	5.631.790.997	1.527.480.697
Reservas ocasionales	600.000.000	600000000	-	-	-	-	-
Resultado del ejercicio	909.621.058	909.621.058	4.124.200.224	4.124.200.224	4.124.200.224	1.150.769.592	1.150.769.592
Utilidad acumulada	-	6.000.000	1.513.590.773	1.507.590.773	1.507.590.773	-	-
Otro resultado integral				0			-
Conversion Niif				0			-
<b>TOTAL DEL PATRIMONIO</b>	<b>3.361.494.778</b>	<b>1.515.621.058</b>	<b>5.737.790.997</b>	<b>7.583.664.717</b>	<b>9.736.101.297</b>	<b>6.782.560.589</b>	<b>4.630.124.009</b>

Las notas que se acompañan son parte integral de los Estados Financieros

**HENRY PAULISON GOMEZ MONTOYA**  
 Representante legal  
 C.C. 98707638

**CARLOS ALBEIRO FRANCO GARCIA**  
 Contador  
 T.P. 85944-T

**LILIANA ROLDAN MARIN**  
 Revisor Fiscal  
 T.P. 236202-T